



شرکت تجارت الکترونیک
پارسیان

مجمع عمومی عادی سالانه شرکت تجارت الکترونیک پارسیان (رتاپ)

شرکت مدیریت سرمایه بیمه سلامت ایرانیان

ترکیب سهامداران

درصد سهام	تعداد سهم	سهامداران
۵۷٪	۵,۰۰۰,۰۰۰,۰۰۰	شرکت گروه داده پردازی بانک پارسیان-سهامی خاص-
۱۳٪	۱,۰۰۰,۰۰۰,۰۰۰	بانک تجارت
۴٪	۳۷۷,۰۰۰,۰۰۰	شرکت گروه مالی پارسیان-سهامی خاص-
۴٪	۳۳۸,۰۰۰,۰۰۰	شرکت سرمایه گذاری آتیه پارسیس پارس-سهامی خاص-
۲٪	۲۲۱,۰۰۰,۰۰۰	صندوق.س.ا.بازارگردانی امیدلوتوس پارسیان
۲٪	۱۶۵,۰۰۰,۰۰۰	بانک پارسیان-سهامی عام-
۱۷٪	۱,۸۹۹,۰۰۰,۰۰۰	سایر
۱۰۰٪	۹,۰۰۰,۰۰۰,۰۰۰	جمع

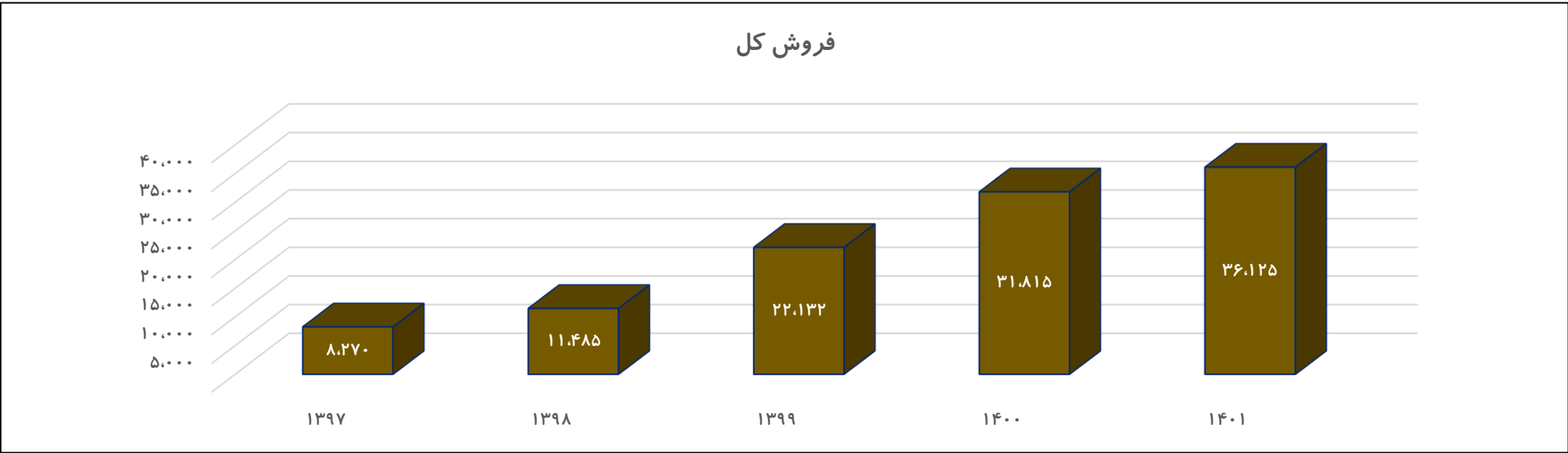
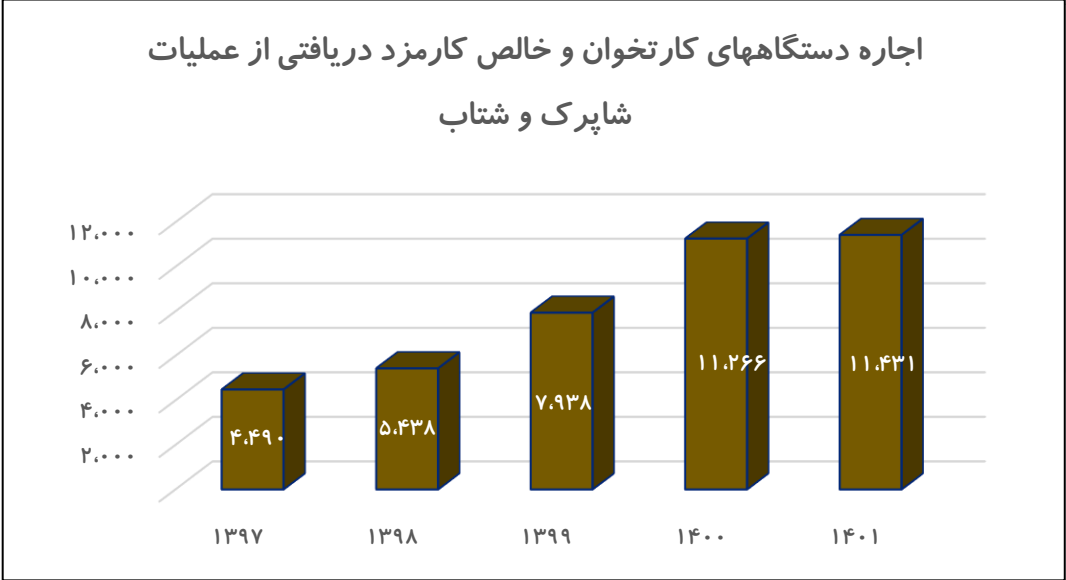
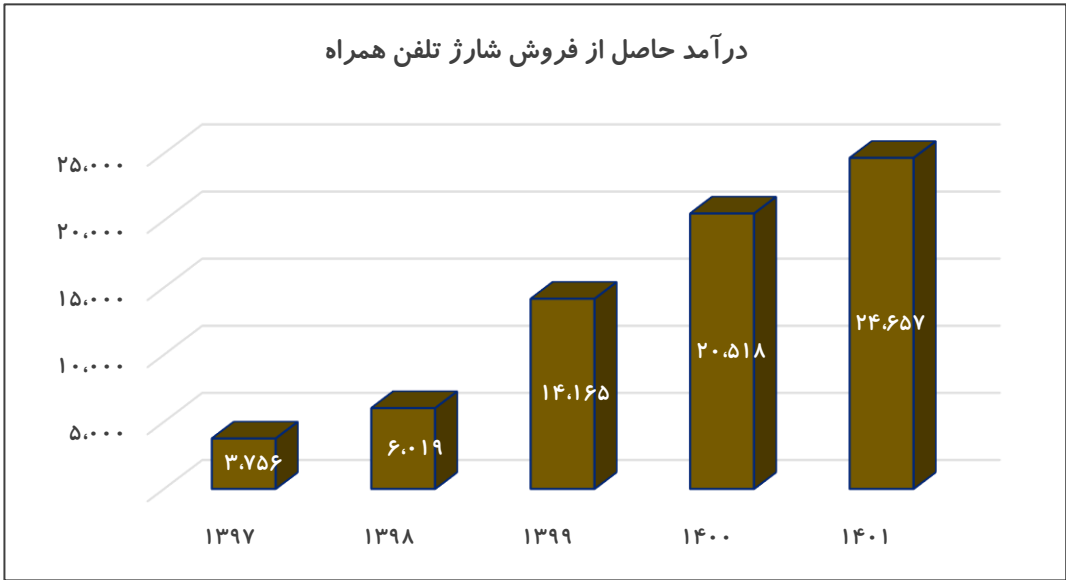
صورت و سود و زیان

۱۴۰۱	۱۴۰۰	۱۳۹۹	۱۳۹۸	۱۳۹۷	واحد	عنوان
۳۶,۱۲۵,۳۲۸ (۳۳,۶۰۹,۵۰۷)	۳۱,۴۲۵,۵۸۰ (۲۷,۳۸۴,۷۳۳)	۲۲,۳۴۶,۲۱۸ (۱۸,۵۵۳,۷۳۷)	۱۱,۵۱۵,۶۰۵ (۹,۱۴۳,۴۲۹)	۸,۰۸۶,۷۲۷ (۶,۴۱۵,۷۴۴)	میلیون ریال	درآمد ارائه خدمات
						هزینه ارائه خدمات
۲,۵۱۵,۸۲۱ (۱,۱۵۲,۷۶۱)	۴,۰۴۰,۸۴۷ (۷۳۵,۰۴۷)	۳,۷۹۲,۴۸۱ (۱,۰۲۹,۰۷۷)	۲,۳۷۲,۱۷۶ (۵۷۵,۶۵۶)	۱,۶۷۰,۹۸۳ (۴۳۴,۲۴۵)		سود (زیان) ناخالص
.	.	.	(۵۰,۰۰۰)	.		هزینه های عمومی، اداری و تشکیلاتی
۵۳۸,۶۵۲	۲۰۲,۶۳۲	۴۱۹,۹۵۸	۲۱۸,۷۴۲	۲۴۵,۵۸۵		هزینه کاهش ارزش دریافتنی‌ها (هزینه استثنایی)
						خالص سایر درآمدها (هزینه‌ها) ی عملیاتی
۱,۹۰۱,۷۱۲ (۲۶۵,۴۱۱)	۳,۵۰۸,۴۳۲ (۱۷۱,۷۲۵)	۳,۱۸۳,۳۶۲ (۷۰,۲۴۵)	۱,۹۶۵,۲۶۲ (۱۳۸,۱۶۰)	۱,۴۸۲,۳۲۳ (۱۲۳,۰۸۹)		سود (زیان) عملیاتی
۶۶۳,۶۹۹	۸۳۱,۰۴۵	۱,۲۰۹,۵۰۶	۴۵۳,۶۲۷	۳۳۴,۰۷۳		هزینه های مالی
.		درآمد حاصل از سرمایه گذاریها
						خالص سایر درآمدها و هزینه های غیر عملیاتی
۲,۳۰۰,۰۰۰ (۹۶,۴۹۶)	۴,۱۶۷,۷۵۲ (۷۸۴,۳۰۹)	۴,۳۲۲,۶۲۳ (۶۷۹,۸۸۲)	۲,۲۸۰,۷۲۹ (۳۸۶,۳۳۸)	۱,۶۹۳,۳۰۷ (۲۷۶,۶۳۸)	سود (زیان) خالص عملیات در حال تداوم قبل از مالیات	
					مالیات	
۲,۲۰۳,۵۰۴	۳,۳۸۳,۴۴۳	۳,۶۴۲,۷۴۱	۱,۸۹۴,۳۹۱	۱,۴۱۶,۶۶۹	سود (زیان) خالص عملیات در حال تداوم	
۲,۲۰۳,۵۰۴	۳,۳۸۳,۴۴۳	۳,۶۴۲,۷۴۱	۱,۸۹۴,۳۹۱	۱,۴۱۶,۶۶۹	سود (زیان) خالص	
۲۴۵	۵۶۴	۶۰۷	۵۲۰	۳۸۹	ریال	سود هر سهم پس از کسر مالیات
۹,۰۰۰,۰۰۰	۶,۰۰۰,۰۰۰	۶,۰۰۰,۰۰۰	۳,۶۴۳,۴۰۸	۳,۶۴۳,۴۰۸	میلیون ریال	سرمایه
۲۴۵	۳۷۶	۴۰۵	۲۱۰	۱۵۷	ریال	سود هر سهم بر اساس آخرین سرمایه

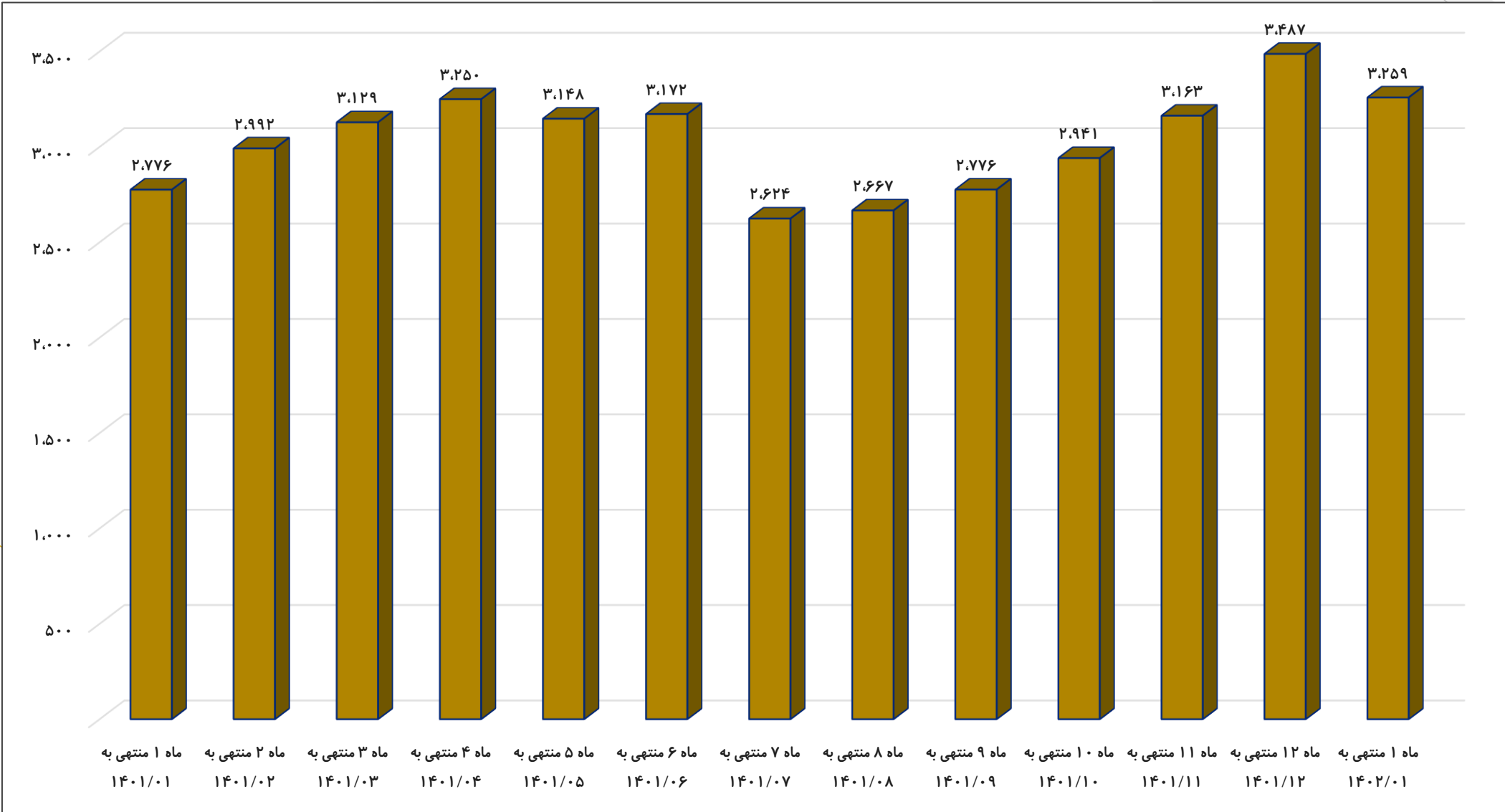
حاشیه سود

۱۴۰۱	۱۴۰۰	۱۳۹۹	۱۳۹۸	۱۳۹۷	عنوان
۷٪	۱۳٪	۱۷٪	۲۱٪	۲۱٪	حاشیه سود ناخالص
۵٪	۱۱٪	۱۴٪	۱۷٪	۱۸٪	حاشیه سود عملیاتی
۶٪	۱۱٪	۱۶٪	۱۶٪	۱۸٪	حاشیه سود خالص

رند فروش سالیانه (میلیارد ریال)



رند ماهانه فروش (میلیارد ریال)



اهم نکات با اهمیت مطرح شده در مجمع

اهم مطالب عنوان شده توسط مدیر عامل:

- ❖ در پاسخ به سوال تغییر نرخ‌های شاپرک، شرکت هیچ ابلاغیه ای بابت افزایش کارمزدها دریافت نکرده و در طی روز های آتی با مشخص شدن کارمزدها، در کدال شفاف سازی خواهد شد.
- ❖ در پاسخ به سوال ارزش تخصیصی بابت خرید دستگاه جدید، هنوز دستگاه‌ها تهیه نشده اما با صحبت هایی که شده، احتمالاً حدود ۵۰ درصد از این دستگاه با دلار ۳۰ هزار تومان تهیه شود و تا زمان تسویه، قیمت تمام شده دستگاه‌ها قطعی نیست.
- ❖ در پاسخ به سوال میانگین نرخ هر دستگاه و تعمیرات آن، قیمت هر دستگاه حدود ۷۵ تا ۸۰ دلار و همچنین قیمت دستگاه های استوک حدود ۵۰ دلار می‌باشد، و از بابت تعمیر دستگاه‌ها، هر دستگاه در صورت عدم نیاز به تعمیرات اساسی بین ۲۰۰ هزار تا ۴۶۰ هزار تومان برآورد می‌شود.
- ❖ در پاسخ به سوال تعداد دستگاه های شرکت، شرکت حدود ۱،۲۰۰ دستگاه دارد که از این بین حدود ۱۷ درصد آن دستگاه های کم تراکنش یا بدون تراکنش هستند که شرکت برای این دستگاه‌ها برنامه دارد.
- ❖ شرکت در نظر دارد با اتصال شبکه ملی به سوئیچ پرداخت کشور های همسایه به تبادل با این کشور ها پردازد.
- ❖ با توجه به حجم بالای شرکت در فروش شارژ، شرکت در نظر دارد برای خرید شارژ از تخفیفات بیشتری از اپراتورها بهره‌مند شود. در حال حاضر این تخفیف حدود ۳ درصد می‌باشد.
- ❖ در نهایت، مجمع با تقسیم سود ۱۲۰ ریالی به ازای هر سهم موافقت کرد که معادل ۴۹ درصد از سود سال مالی شرکت می باشد.